



Retina Suisse

**Sehbehindert durch
Retinitis pigmentosa**

Was bedeutet das für mich?



Was erkennen Sie hier?

Nachtblindheit

bedeutet für mich:

- dass ich nachts nur Lichter sehe
- dass sich meine Augen beim Betreten eines dunklen Raumes (z.B. Ladenlokal) nur langsam an das schwächere Licht gewöhnen
- dass ich, um gut lesen zu können, eine sehr gute Beleuchtung brauche.

Eingeschränktes Gesichtsfeld

bedeutet für mich:

- dass ich meine Umgebung nur ausschnittweise sehe
- dass ich nur durch Drehen des Kopfes und Bewegen der Augen Gesamteindrücke zusammensetzen kann
- dass ich langsam lese, weil ich nur wenige Buchstaben auf einmal sehe.

Blendung

bedeutet für mich:

- dass ich schon bei Licht, das normalerweise nicht blendet, nur Silhouetten erkennen kann
- dass ich Gesichter von Menschen, die mit dem Rücken zum Fenster stehen, nur als Schatten wahrnehme
- dass ich häufig eine Sonnenbrille trage, manchmal auch bei Regenwetter
- dass ich Texte auf glänzendem Papier bzw. mit wenig Kontrast (Bleistift) nur schwer oder überhaupt nicht lesen kann.

Mit gesunden Augen



Mit gesunden Augen



Mit gesunden Augen




Bei leichter RP (Retinitis pigmentosa)




Bei leichter RP (Retinitis pigmentosa)



Bei leichter RP (Retinitis pigmentosa)



Bei schwerer RP (Retinitis pigmentosa)



Bei schwerer RP (Retinitis pigmentosa)



Bei schwerer RP (Retinitis pigmentosa)



Versuchen Sie, mit der beigelegten Folie ein Bild anzuschauen oder einen Text zu lesen.



Retinitis pigmentosa (RP)

Retinitis pigmentosa (RP) ist eine vererbare Erkrankung der Netzhaut beider Augen. Sie wird nicht selten erst im Erwachsenenalter erkannt und kann zur Blindheit führen.

Die Hauptsymptome von RP sind:

Nachtblindheit, eingeschränktes Gesichtsfeld und ungewöhnlich starke Blendung. RP kann auch in Kombination mit angeborener Schwerhörigkeit oder Gehörlosigkeit auftreten (Usher-Syndrom). Oft entwickelt sich früh ein grauer Star (Katarakt). Neben diesen mit RP direkt zusammenhängenden Symptomen kann eine Person mit RP wie jede andere auch kurz- oder weitsichtig sein, eine Hornhautverkrümmung haben oder schielen. Es gibt bis heute noch keine medizinisch anerkannte Methode, die das Fortschreiten von RP verhindern oder die Krankheit heilen könnte.



Retina Suisse

Die Selbsthilfeorganisation von Menschen mit Retinitis pigmentosa (RP), Makuladegeneration, Usher-Syndrom und anderen degenerativen Netzhauterkrankungen

Retina Suisse hat folgende Zielsetzung:

- die Information ihrer Mitglieder über Netzhautdegenerationen, deren Ursachen, Auswirkungen, Bewältigung und Therapiemöglichkeiten
- die Förderung der Forschung auf dem Gebiet der Netzhautdegenerationen
- die Orientierung einer breiteren Öffentlichkeit.

Mitgliedschaft:


Retina Suisse nimmt Personen mit Netzhautdegenerationen, Eltern von betroffenen Kindern und Gönner als Mitglieder auf.



Retina Suisse

Ausstellungsstrasse 36, CH-8005 Zürich
Tel. 01 444 10 77, Fax 01 444 10 70
(ab März 2004 mit Vorwahl 044)
info@retina.ch, www.retina.ch
Postkonto 80-1620-2

Hier die Auflösung:



Wie bei einem Puzzle müssen wir Menschen mit RP Gesamteindrücke aus einzelnen Teilen zusammensetzen.